

# CETA

Comprehensive Economic and Trade Agreement

Accordo commerciale fra il Canada e l'Unione Europea

Firmato il 30 settembre 2016 in occasione del 16° vertice UE-Canada, ed entrato in vigore, in via provvisoria, il 21 settembre 2017

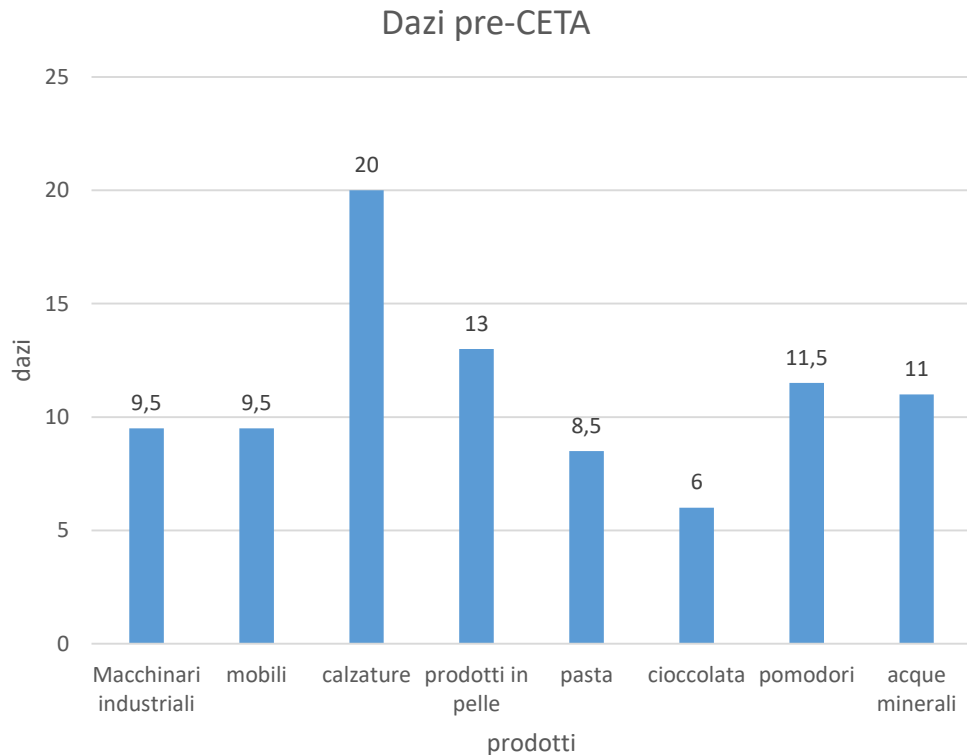
- Il CETA presenta il modello più avanzato di **accordo commerciale** fra l'UE e un altro paese. In questo caso, il Canada è un partner del G7, Nazione Unite e la NATO, con affinità verso le culture europee.
- Il CETA consente **l'abbattimento e azzeramento dei dazi e barriere non-tarifarie** per le esportazioni, recependo la strategia UE del 2015 'Commercio per tutti' che tutela gli standards sociali e ambientali per garantire uno sviluppo sostenibile.
- La liberalizzazione delle tariffe sarà pari al 98.6% delle linee merceologiche Canadesi e il 98.7% di quelle Europee. Il trattato concerne:

### Esportazioni dirette

- Settore Agroalimentare
- Prodotti industriali
- Servizi ed investimenti

### Pubbliche Amministrazioni Canadesi

- Appalti Pubblici



- ‘Picchi’ tariffari sui prodotti strategici per il Made in Italy
- Interscambio Canada-Italia 2017: 5 miliardi di euro, caratterizzato da complementarità di esportazioni ed importazioni
- Saldo Positivo italiano: 2,2 miliardi di euro
- Maggiori prodotti di esportazione italiana: macchinari, prodotti chimici, mezzi di trasporto, prodotti alimentari e bevande
- Maggiori prodotti di importazione italiana: cereali, pasta di legno, macchinari e combustibili minerali

# Specifiche favorevoli dell'Accordo

- Abbattimento dazi (circa 99%) e risparmi europei complessivi di 500 Meuro
  - Recepimento TBTs e NTBs secondo WTO (recepimento GMPs per prodotti farmaceutici e standard UN-ECE nel settore automobilistico)
- Tutela delle Indicazioni Geografiche (IIGG)
- Accettazione delle Regole di Origine (RoO) secondo gli standards europei
- Sviluppo sostenibile con attenzione alla Protezione dell'Ambiente (MEAs) e in materia dei Diritti dei Lavoratori (ILO)
- Meccanismo di soluzione di controversie RID-ICS
- Mutuo riconoscimento di standards tecnici e qualifiche professionali

# Settore Agroalimentare

## Liberalizzazione

- Dazi abbattuti di circa il 93%
- Costituiscono il 19% dell'Export italiani verso il Canada

## Sicurezza alimentare

- Accordi commerciali devono rispettare gli standard sanitari dell'EU come stabilito nel trattato funzionamento dell'EU, principio di precauzione art.191. Ad esempio:
- L'ingresso di carne canadese a dazio zero rispetterà gli standard europei seguendo le normative sull'utilizzo di ormoni e antibiotici
- Il grano trattato con il glifosato potrà essere importato poiché non ritenuto nocivo ma rispetterà gli standard europei su limiti quantitativi stringenti

## Prodotti sensibili

- Articoli canadesi riguardano carne di manzo, maiale, e mais sui quali il CETA limita le quantità a dazio zero (130k t)
- Articoli UE riguardano prodotti lattiero-caseari, con l'apertura di un contingente fino a 18.5k t, crescita del 130%, Italia primo esportatore EU, 40 milioni di euro
- Per pollame, tacchino e uova non sono previsti abbassamenti dei dazi

## Interessi agricoli offensivi

- Prodotti di esportazione dall'UE
- Articoli a base di zuccheri o cacao, pasta e biscotti, frutta e verdura
- Eliminazione dei dazi ad valorem originali del 10-25%

## Vini e spiriti

- 300 milioni di export e dazi fino ai 7 centesimi al litro
- 9,3% dell'Export italiano deriva dalle bevande, di cui il 7,9% è costituito da vini e spiriti
- Abolizione anche barriere non-tarifarie (etichette, certificazioni, ecc.)

# Tutela delle Indicazioni Geografiche (IIGG) (accanto ai «marchi» di cultura anglo-sassone)

Cinque IG che coesistono con marchi già registrati, tra cui: Prosciutto di Parma, Prosciutto San Daniele, Prosciutto Toscano. Nei mercati canadesi potrà essere registrato con il marchio italiano.

Il Parmigiano Reggiano coesisterà con il «parmesan», ma verrà riconosciuta e tutelata come Indicazione Geografica.

La lista di indicazioni geografiche è una lista aperta:

124 su 145 IIGG saranno tutelate attraverso l'accordo, di cui 41 sono italiane e contribuiscono al 90% totale di AgriFood italiano in Canada.

# Regole di Origine (RoO)

Le Regole di Origine permettono di identificare in maniera univoca l'origine di un prodotto tramite la prova d'origine

- RoO recepisce le regole e standard europei sulla produzione eseguita nel paese d'origine
- Riferimento principale sul settore auto e tessile
- Deroghe nel settore *automotive* per il Canada data la sua integrazione industriale (Supply Chains) con USA, segue un contingente di 100.000 auto
- Altre deroghe quantitative nei settori auto, tessile, ittico, e qualche prodotto agricolo o trasformato
- Requisito per esportare a esenzione daziaria

# Servizi e Investimenti

## Servizi finanziari

- Cross-border insurance, reinsurance, intermediazione e management di portafoglio

## Servizi marittimi

- Dragaggio e movimentazione container

## Altri settori

- Telecomunicazioni, servizi postali ed e-commerce

## Mercato

- Accesso sia a livello federale che provinciale
- Si stima che gli scambi ammontino a 5,8 miliardi di euro l'anno

## Investimenti

- Gli Investimenti Esteri Diretti (IDE) italiani verso il Canada ammontano a 1,7 miliardi di euro
- IDE canadesi in Italia sono pari a 306 milioni di euro, potenzialmente una fonte di crescita e posti di lavoro



# Pubblica Amministrazione Canadese

## Appalti pubblici

- A livello sub-federale, nei settori quali il trasporto ferroviario, l'energia o le utilities
- Limitazione dell'80% nelle province di Ontario e Québec per il mercato dei servizi energetici, materiali di trasporto, settore ferroviario per «local value»

## Programma di Sviluppo Infrastrutturale

- Piano approvato dal governo Canadese
- Valore di circa 60 miliardi di dollari per spese da effettuarsi nei prossimi 10 anni

# Barriere non-tariffarie

## Riconoscimento dei certificati di conformità

- Per apparecchi elettrici, elettronici e radiofonici, ai giocattoli, ai macchinari o agli strumenti di misura
- Riduzione di costi per piccole e medie industrie

## Riconoscimento delle qualifiche professionali

- MRAs per professioni quali architetti, contabili, ingegneri o avvocati
- Facilitazioni per il trasferimento temporaneo di personale

## Diritti di proprietà intellettuale

- Tutela e protezione secondo TRIPS (WTO Agreement Trade-Related Intellectual Property Rights)
- Rafforzamento misure di lotta all'ingresso di merci contraffatte
- Evitare pratiche di *Italian sounding*

	INTERSCAMBIO COMMERCIALE CON L'ITALIA (valori in milioni di euro)									
	2011	2012	2013	2014	2015	2016	2017 <sup>(2)</sup>	Gen.-apr. 2017 <sup>(2)</sup>	Gen.-apr. 2018 <sup>(2)</sup>	
<b>Interscambio Italia</b>	4.349	4.621	4.634	5.581	5.139	5.177	5.485	1.737	1.774	<b>Interscambio Italia</b>
Variazione % rispetto al periodo precedente	12,3	6,3	0,3	20,4	-7,9	0,7	5,9	-	2,1	Variazione % rispetto al periodo precedente
<b>Export Italia</b>	2.698	2.886	3.025	3.095	3.679	3.697	3.936	1.205	1.237	<b>Export Italia</b>
Variazione % rispetto al periodo precedente	13,6	7,0	4,8	2,3	18,9	0,5	6,5	-	2,7	Variazione % rispetto al periodo precedente
<b>Import Italia</b>	1.651	1.735	1.608	2.485	1.460	1.480	1.549	532	537	<b>Import Italia</b>
Variazione % rispetto al periodo precedente	10,2	5,1	-7,3	54,6	-41,3	1,4	4,6	-	0,9	Variazione % rispetto al periodo precedente
<b>Saldi</b>	1.046	1.151	1.417	610	2.220	2.217	2.387	672	700	<b>Saldi</b>

Principali prodotti italiani esportati in Canada (Classificazione utilizzata: Ateco 2007 a 2 cifre) Periodo: Gennaio - aprile 2018 <sup>(2)</sup>	mIn euro	% su export totale in Canada	Principali prodotti del Canada importati dall'Italia (Classificazione utilizzata: Ateco 2007 a 2 cifre) Periodo: Gennaio - aprile 2018 <sup>(2)</sup>	mIn euro	% su import totale dal Canada
Macchinari e apparecchiature n.c.a.	277	22,4	Petrolio greggio	166	30,9
Prodotti alimentari	121	9,7	Altri mezzi di trasporto	87	16,1
Bevande	115	9,3	Prodotti agricoli, animali e della caccia	82	15,3
Autoveicoli, rimorchi e semirimorchi	76	6,1	Prodotti della metallurgia	25	4,7
Altri prodotti della lavorazione di minerali non metalliferi	70	5,6	Computer e prodotti di elettronica e ottica; apparecchi elettromedicali, apparecchi di misurazione e orologi	23	4,3
Prodotti farmaceutici di base e preparati farmaceutici	68	5,5	Macchinari e apparecchiature n.c.a.	22	4,1

<sup>(2)</sup> I dati sono provvisori

Fonte: elaborazioni Osservatorio Economico su dati ISTAT

Investimenti Diretti Esteri netti del Canada con il mondo									
	2011	2012	2013	2014	2015	2016	2017	2018 <sup>(4)</sup>	2019 <sup>(5)</sup>
IDE netti in entrata (milioni di dollari US)	39.669	43.111	69.391	58.933	45.602	37.297	24.244	30.200	41.940
IDE netti in uscita (milioni di dollari US)	52.148	55.864	57.381	60.197	67.820	73.557	76.988	107.100	124.500

<sup>(4)</sup> Stime <sup>(5)</sup> Previsioni

Fonte: Economist Intelligence Unit e UNCTAD

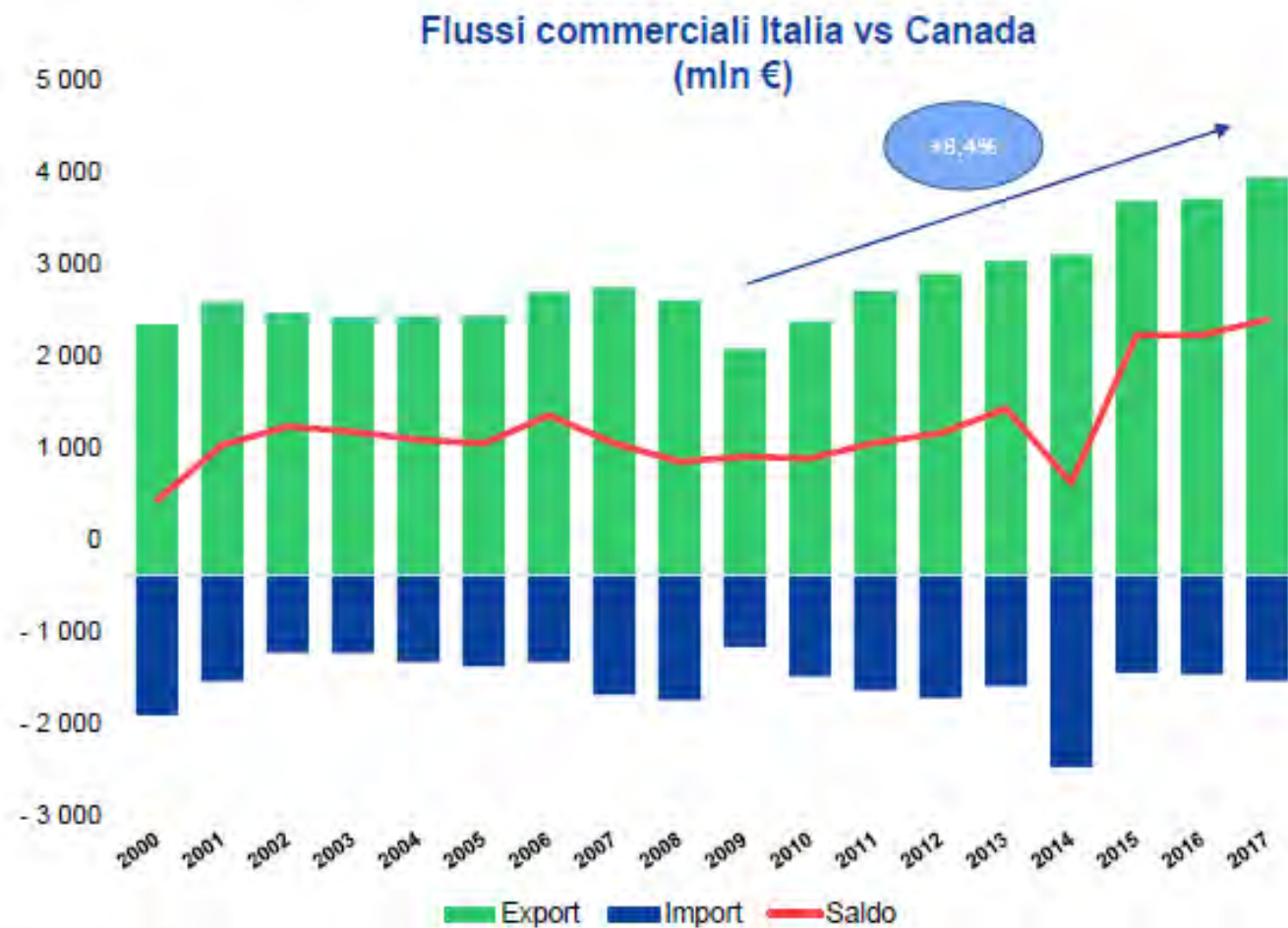
Investimenti Diretti Esteri netti dell'Italia con il Canada								
	2011	2012	2013 <sup>(6)</sup>	2014 <sup>(6)</sup>	2015 <sup>(6)</sup>	2016 <sup>(6)</sup>	2017 <sup>(6) (7)</sup>	Stock al 2017 <sup>(6) (7)</sup>
IDE netti italiani in Canada (milioni di euro)	65	188	145	147	143	229	284	2.538
IDE netti del Canada in Italia (milioni di euro)	43	100	54	51	-103	116	19	495

<sup>(6)</sup> Il dato è stato ottenuto utilizzando il principio Asset / Liability previsto dai nuovi standard internazionali del sesto manuale dell'FMI su Bilancia dei pagamenti e posizione patrimoniale sull'estero (BPM6)

<sup>(7)</sup> I dati sono provvisori

Fonte: Eurostat e Banca d'Italia

# Evoluzione degli scambi Italia-Canada



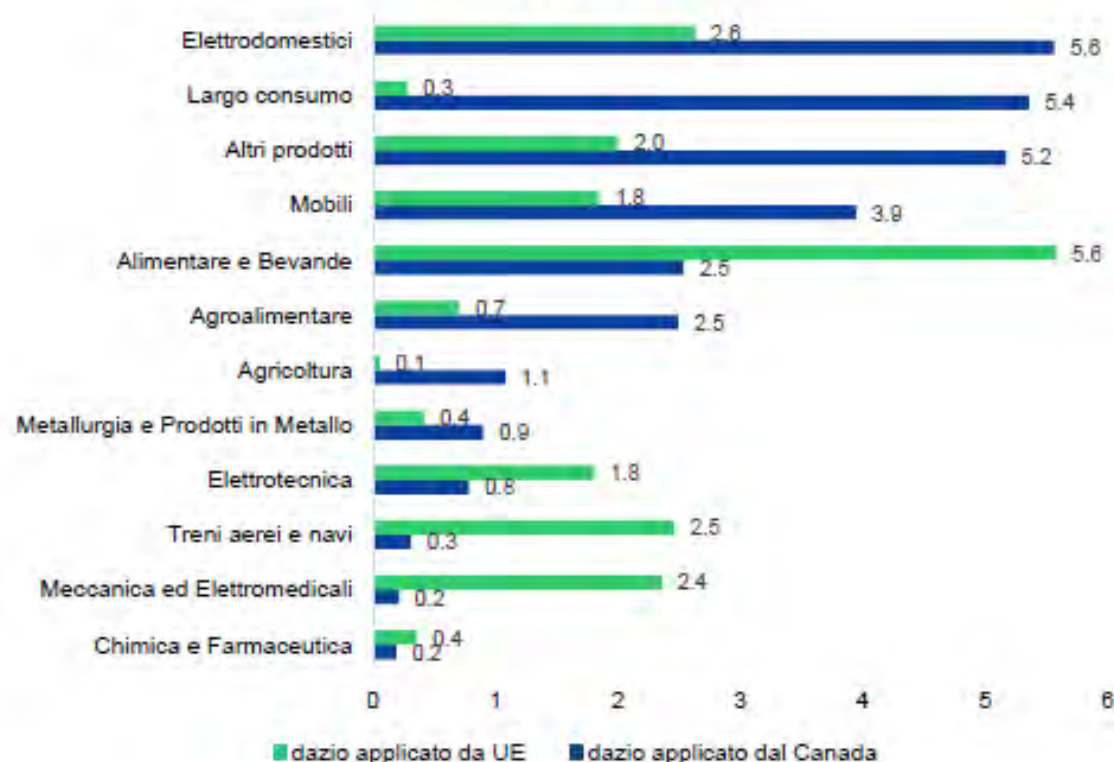
Fonte: Eurostat

- A partire dall'ottobre 2017 è in vigore in modalità provvisoria il CETA (Comprehensive Economic and Trade Agreement), il trattato di libero scambio tra l'Unione Europea e il Canada
- L'accordo si inserisce in un contesto tendenziale di crescita per l'export italiano in Canada (+8,4% in media annua dal 2009)
- Il saldo commerciale tra Italia e Canada a fine 2017 era positivo per 2,4 miliardi di €

# Le barriere agli scambi prima dell'accordo



Dazi bilaterali pre accordo per settore\*  
(in %)



Barriere non tariffarie imposte dal Canada per settore\*

Settore	n° di barriere non tariffarie
Agroalimentare	325
Chimica e Farmaceutica	13
Sistema moda	32

Fonte: UNCTAD

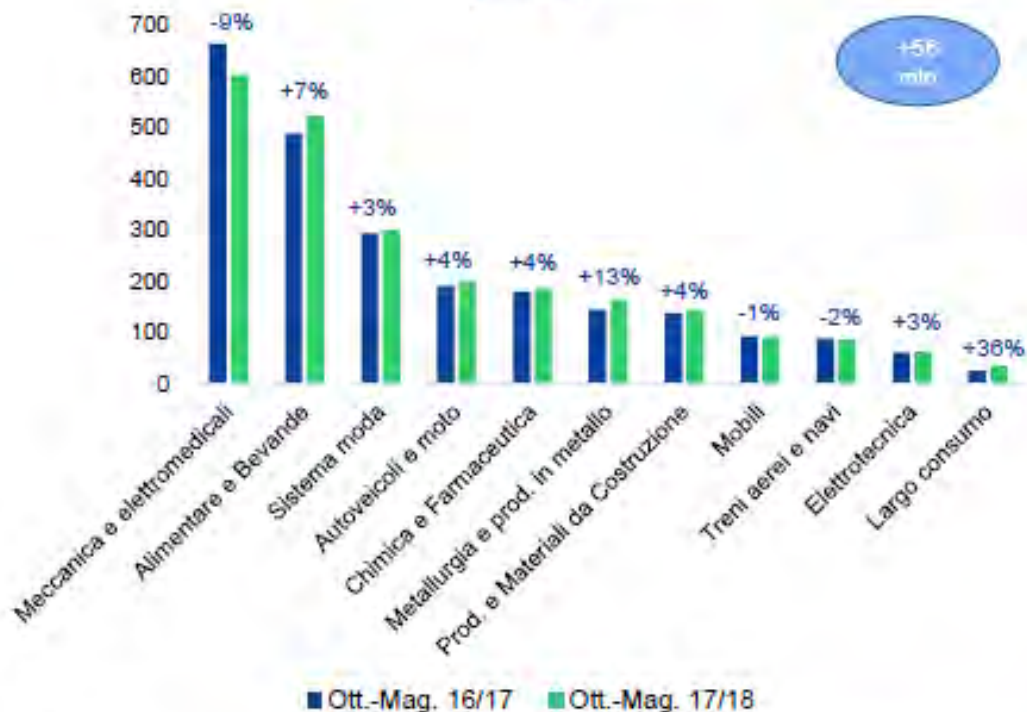
\* nel perimetro dell'analisi sono riportati solo i principali settori di export per l'Italia

Fonte: ITC

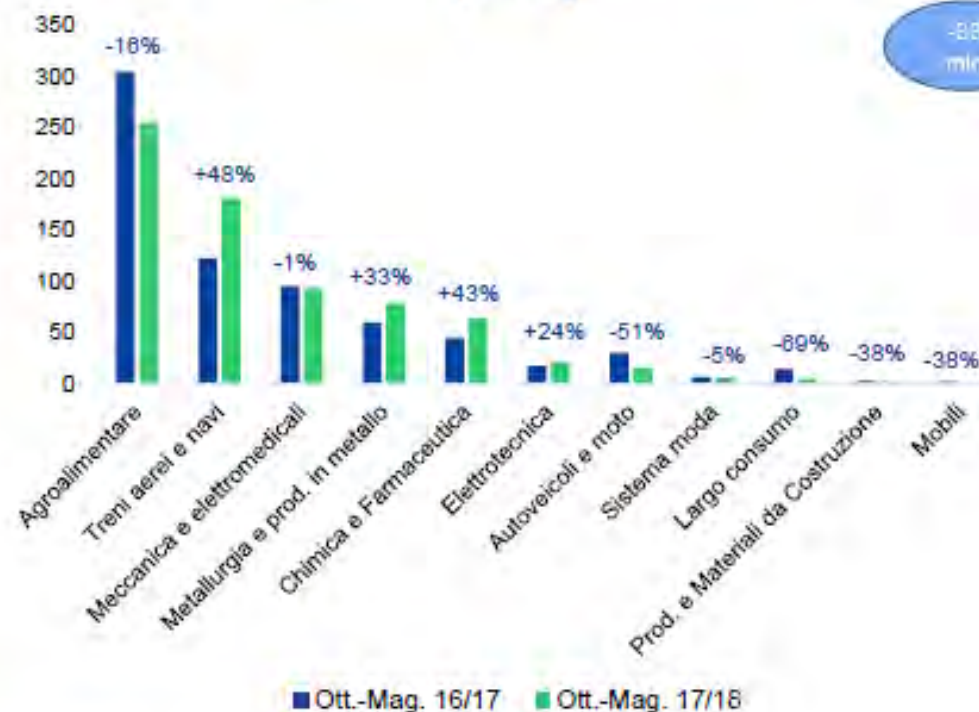
# Import ed Export pre e post CETA



## Export italiano in Canada (mln €)



## Import italiano dal Canada (mln €)



Fonte: Eurostat

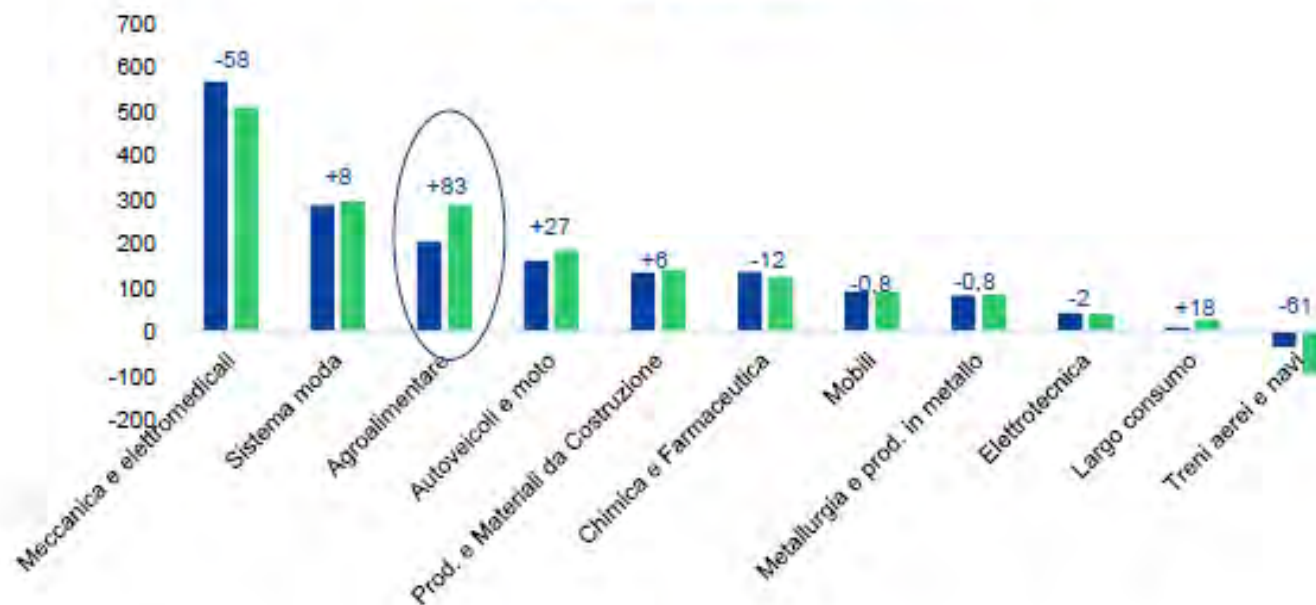
### Totale

Flusso (mln€)	Ott.-Mag. 16/17	Ott.-Mag. 17/18	Var. % tendenziale
Export	2565	2621	2%
Import	1124	1091	-3%

# Saldo bilaterale pre e post CETA



Saldo commerciale con il Canada  
(mln€ e delta mln €)



Fonte: Eurostat

## Saldo commerciale

Flusso (mln€)	Ott.-Mag. 16/17	Ott.-Mag. 17/18	Var.
Saldo	1441	1530	+90